

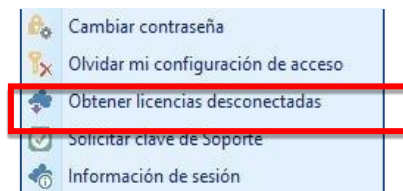
## Trabajar sin conexión a internet con Licencia OPUS Anywhere



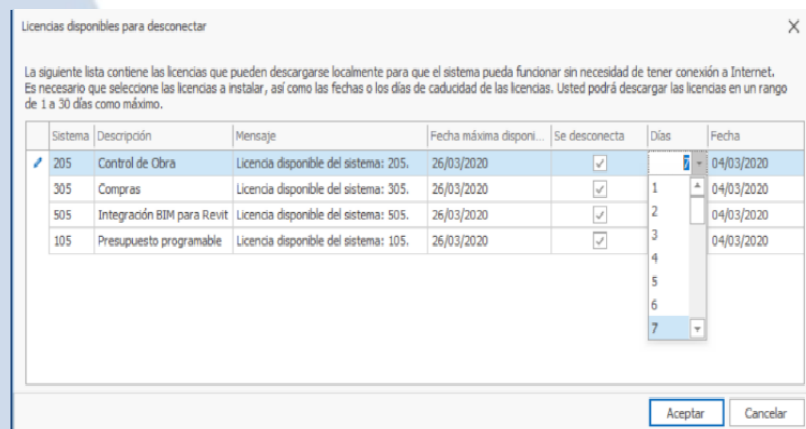
En caso de requerir utilizar una licencia (s) para trabajar sin conexión a internet, se podrá desconectar del sistema por un número determinado de días, después de los cuales, la licencia volverá a requerir conexión a internet para permitir la entrada a OPUS®.

**IMPORTANTE:** Previo a este procedimiento, el usuario debe contar con permisos para extraer la licencia, para el I o, el Usuario Administrador, debe asignárselos (ver apartado Administrador de licencias en la página 10).

Para desconectar una licencia, se ingresa al Menú de usuario presionando el icono correspondiente ubicado en el ángulo superior derecho de la pantalla. Esto desplegará menú, del que se elegirá la opción Obtener licencias desconectadas.

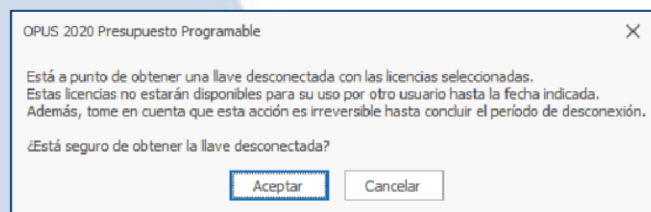


Esto abrirá una caja de diálogo de donde se podrán seleccionar las licencias de los módulos del sistema que se desee trabajar sin conexión a internet, así como el número de días que permanecerán con esta condición. Para marcar las licencias, bastará con hacer un clic en la casilla correspondiente a cada una y para asignar el tiempo en días, se capturarán en el campo correspondiente o bien, se hará un clic en la celda para desplegar un listado de donde se podrá seleccionar desde 1, hasta 30 días.



Para finalizar se presiona Aceptar.

El sistema enviará entonces un mensaje solicitando confirmación:



Para finalizar se presiona Aceptar.